

Новинки от Harvia!

Harvia Kivi и Harvia Legend



Электрокаменки для сауны Harvia Kivi и Harvia Legend позволят Вам окунуться в роскошный мир ярких впечатлений от сауны. Уникальность тепла достигается за счет сочетания силы камня и традиций финской сауны. Можно регулировать характер тепла от мягкого до сильного – достаточно плеснуть воды на боковую часть каменки или прямо сверху на камни. Печи обеспечивают приятную влажность даже при сравнительно низкой температуре, и тепло долго сохраняется в камнях.

HARVIA

Естественное благополучие.



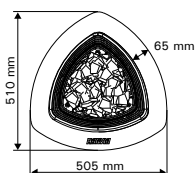
Harvia Kivi – Сила жизни от самой природы.

Электрокаменки Harvia Kivi обеспечивают традиционный мягкий нагрев с использованием современных технологий. В данной модели напольной печи используется около 100 кг камней для сауны – этого количества вполне достаточно для того, чтобы обеспечить обильный жар на разумный период времени. Камни уложены в трехгранный каркас из нержавеющей стали, состоящий из 2-х частей. Стильный дизайн и гладкие формы позволяют передать в помещении всю природную силу камня.

Harvia Kivi можно устанавливать рядом с полками, поскольку температура поверхности каменки остается сравнительно низкой. Можно также встроить печь в нижний полок с использованием обода из нержавеющей стали.

В комплект поставки каменок Harvia Kivi (модели PI70 и PI90) входят цифровые панели управления, которые можно установить с помощью соединительного кабеля внутри или снаружи сауны. Длина кабеля составляет 3 м (возможны варианты: 5 м и 10 м). Панель управления значительно упрощает процесс использования сауны и позволяет регулировать температуру с точностью до одного градуса. Работу Harvia Kivi моделей PI70E и PI90E контролирует независимое устройство (например, Harvia Griffin, Harvia C150 или Harvia Fenix).

“Kivi” – это финское слово и обозначает “камень”.



Размеры обода для монтажа внутри полка (дополнительный элемент)



Harvia Legend – Незабываемые ощущения.

Электрокаменка Harvia Legend позволяет пережить незабываемые ощущения от посещения сауны. Эта большая печь вернет Вас к природе – она олицетворяет саму сущность сауны. Стильный “простовато-грубый” стальной каркас вмещает 300 кг камней, и когда они нагреты, то можно великолепно попариться даже в большой сауне. Благодаря открытой конструкции пространства для камней воду можно плескать прямо на всю внешнюю поверхность каменки. Жар, который скапливается в большом количестве камней, позволяет плескать больше воды даже при низкой

температуре; это позволит пережить восхитительные ощущения от влажного парения. Печь источает тепло в течение длительного времени после выключения.

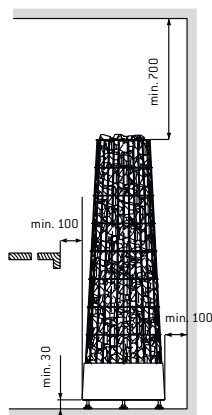
Благодаря симметричной круглой форме каменку Harvia Legend можно установить в центр сауны или встроить в полки. Работу печи контролирует независимое устройство управления (например, Harvia Griffin, Harvia C260 или Harvia Fenix). Harvia Legend представлена моделями PO11 и PO165.

Технические данные

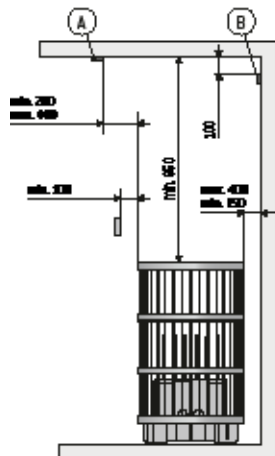
Модель каменки	Мощность кВт	Размер помещения сауны мин-макс. м ³	400 V 3N-соединительный кабель мм ²	Кабель датчика мм ²	Кабель правления мм ²	Предохранитель А	
		мин. высота мм					
		1900					
PI70, PI70E	6,9	6–10	5 x 1,5	4 x 0,25	6 x 0,5	3 x 10	
PI90, PI90E	9	8–14	5 x 2,5	4 x 0,25	6 x 0,5	3 x 16	
Модель каменки	Мощность кВт	Размер помещения сауны мин-макс. м ³	400 V 3N-соединительный кабель мм ²	К пульту управления мм ²	К печи мм ²	К датчику мм ²	Предохранитель А
		мин. высота мм					
		2000					
PO11	11	9–24	5 x 2,5	5 x 2,5	4 x 0,25	3 x 16	
PO165	16,5	16–35	5 x 6,0	5 x 2,5	4 x 0,25	3 x 25	

PI, габариты: ширина 370 мм, глубина 370 мм, высота 1200 мм и вес 15 кг. Вес камней – ок. 100 кг.
PO, габариты: диаметр 600 мм, высота 1030 мм и вес 35 кг. Вес камней – ок. 300 кг.

Каменка Kivi – минимальные безопасные расстояния



Каменка Legend – безопасные расстояния и расположение датчика (А – на потолке, В – на стене).



Региональный дилер:

HARVIA

Естественное благополучие.

Harvia Ltd., P.O. Box 12, FI-40951 Muurame, FINLAND
Тел. +358 207 464 000, Факс +358 207 464 090
harvia@harvia.fi, www.harviasauna.com