

Nytt från Harvia!

Harvia Kivi och Harvia Legend



Bastuaggregaten Harvia Kivi och Harvia Legend erbjuder en lyxigt stark bastuupplevelse. Det unika badet baseras på kraften i stenarna och den finländska bastutraditionens styrkor. Bastubadet kan regleras från mjukt till kraftigt genom att rikta vattnet antingen till sidan av bastuaggregatet eller rakt på stenpelaren. Bastuaggregaten ger ett behagligt fuktigt bad också i lägre temperaturer och stenarna omfamnar värmen länge.

HARVIA

Naturligt välbehag.



"Kivi" är ett finskt ord som betyder "sten".

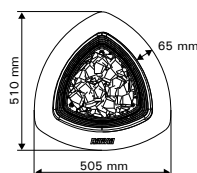


Harvia Kivi – Vitalitet från urkraft.

Bastuaggregatet Harvia Kivi ger traditionellt och mjukt bastubad på ett modernt sätt. Bastuaggregatet av golvmodell rymmer nära 100 kg bastustenar, vilket enligt undersökningar är den rätta mängden sten för att ge rikt bad på en rimlig uppvärmningstid. Stenarna är i en tudelad stålställning av triangulär form. Den elegant finslipande formgivningen ger utrymme för stenens naturliga krafter.

Harvia Kivi kan placeras nära laven eftersom den har en relativt låg ytvärme. Bastuaggregatet kan också elegant fällas in i den nedre laven med hjälp av en infällningsram i rostfritt stål som fås som tillägsutrustning.

Bastuaggregaten Harvia Kivi (modell PI70 och PI90) är försedda med en separat digital manöverpanel som kan placeras i eller utanför bastun med hjälp av en anslutningskabel. Kabelns längd är 3 m (alternativt 5 eller 10 m). Användningen blir enkel med manöverpanels hjälp och möjliggör justering av värme med en grads precision. Harvia Kivi modellerna PI70E och PI90E styrs via en separat styrenhet (t.ex. Harvia Griffin, Harvia C150 eller Harvia Fenix).



Infällningsramens mått (tillägsutrustning)



Harvia Legend – Kraftaggregatet i det oändliga.

Harvia Legend erbjuder en badupplevelse utan like. Detta stora bastuaggregat för bastubadarna till eran när bastun föddes – i sin mest genuina gestaltning. Legends rustika stålställning rymmer trehundra kilo stenar som ger ett mäktigt bad även i stora bastur. Stommens öppna struktur gör att bastuaggregatets hela yttre yta kan användas när man öser vatten. Värmen som den stora stenmängden binder gör att man kan få även rejälare bad i låga temperaturer, vilket ger ett behagligt fuktigt bad.

Bastuaggregatet ger ett rikt bad ännu länge efter att det slagits av.

Bastuaggregatet Harvia Legends symmetriskt runda form gör att aggregatet kan monteras till och med mitt i bastun och infällas i laven. Aggregatet styrs via en separat styrenhet (t.ex. Harvia Griffin, Harvia C260 eller Harvia Fenix). Legend modellerna P011 och P0165.

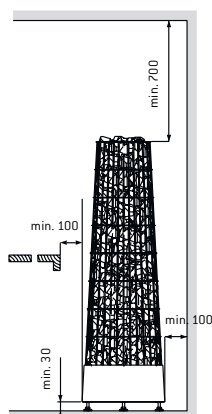


Tekniska uppgifter

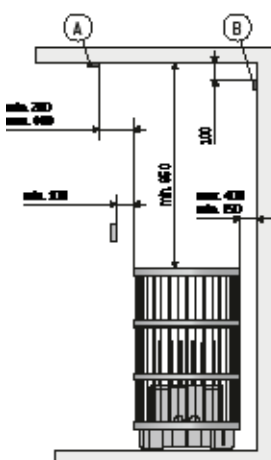
Aggregatmodell	Effekt kW	Storlek på bastun min.-max.	400 V 3N-anslutningskabel mm ²	Givarekabel mm ²	Datakabel mm ²	Säkring A
		min. höjd mm				
PI70, PI70E	6,9	6–10 m ³	5 x 1,5	4 x 0,25	6 x 0,5	3 x 10
PI90, PI90E	9	8–14 m ³	5 x 2,5	4 x 0,25	6 x 0,5	3 x 16
Aggregatmodell	Effekt kW	Storlek på bastun min.-max.	400 V 3N-anslutningskabel mm ²			Säkring A
		min. höjd mm	Till styrenhet mm ²	Till aggregat mm ²	Till sensor mm ²	
		min. höjd mm				
P011	11	9–24 m ³	5 x 2,5	5 x 2,5	4 x 0,25	3 x 16
P0165	16,5	16–35 m ³	5 x 6,0	5 x 2,5	4 x 0,25	3 x 25

PI aggregatets mått: bredd 370 mm, djup 370 mm, höjd 1200 mm och vikt 15 kg. Stenmagasin ca. 100 kg.
 P0 aggregatets mått: diameter 600 mm, höjd 1030 mm och vikt 35 kg. Stenmagasin ca. 300 kg.

PI-aggregatets minimisäkerhetsavstånd (mm)



P0-aggregatets säkerhetsavstånd (mm) och placeringsalternativ för sensor (A, B)



Återförsäljare: